

Comune di MOSCIANO SANT'ANGELO (TE)

ENTE TERRITORIALMENTE COMPETENTE

RELAZIONE DI ACCOMPAGNAMENTO

**DEFINIZIONE DEI CRITERI DI RICONOSCIMENTO DEI COSTI EFFICIENTI DI
ESERCIZIO E DI INVESTIMENTO DEL SERVIZIO INTEGRATO DEI RIFIUTI,
PER IL PERIODO 2022-2025**

Ai sensi della Deliberazione ARERA 3 Agosto 2021 n. 363/2021/R/rif

Indice

| | | |
|----------|--|-----------|
| 1 | Premessa..... | 3 |
| 1.1 | Comune/i ricompreso/i nell'ambito tariffario | 3 |
| 1.2 | Soggetti gestori per ciascun ambito tariffario | 3 |
| 1.3 | Impianti di chiusura del ciclo del gestore integrato..... | 4 |
| 1.4 | Documentazione per ciascun ambito tariffario | 4 |
| 1.5 | Altri elementi da segnalare | 5 |
| 2 | Descrizione dei servizi forniti (G)..... | 7 |
| 2.1 | Perimetro della gestione/affidamento e servizi forniti | 7 |
| 2.2 | Altre informazioni rilevanti | 10 |
| 3 | Dati relativi alla gestione dell'ambito tariffario (G) | 10 |
| 3.1 | Dati tecnici e patrimoniali | 10 |
| 3.1.1 | Dati sul territorio gestito e sull'affidamento | 10 |
| 3.1.2 | Dati tecnici e di qualità | 10 |
| 3.1.3 | Fonti di finanziamento..... | 13 |
| 3.2 | Dati per la determinazione delle entrate di riferimento | 13 |
| 3.2.1 | Dati di conto economico..... | 13 |
| 3.2.2 | Focus sugli altri ricavi..... | 15 |
| 3.2.3 | Componenti di costo previsionali | 15 |
| 3.2.4 | Investimenti..... | 16 |
| 3.2.5 | Dati relativi ai costi di capitale..... | 16 |
| 4 | Attività di validazione | 16 |
| 5 | Valutazioni di competenza dell'Ente territorialmente competente..... | 19 |
| 5.1 | Limite alla crescita annuale delle entrate tariffarie..... | 19 |
| 5.1.1 | Coefficiente di recupero di produttività..... | 20 |
| 5.1.2 | Coefficienti QL (variazioni delle caratteristiche del servizio) e PG (variazioni di perimetro gestionale)..... | 21 |
| 5.1.3 | Coefficienti C116..... | 22 |
| 5.2 | Costi Operativi di gestione associati a specifiche finalità | 22 |
| 5.2.1 | Componente previsionale CO116..... | 23 |
| 5.2.2 | Componente previsionale CQ..... | 23 |
| 5.2.3 | Componente previsionale COI..... | 23 |
| 5.3 | Ammortamenti delle immobilizzazioni | 23 |
| 5.4 | Valorizzazione dei fattori di sharing..... | 23 |
| 5.4.1 | Determinazione del fattore b | 24 |
| 5.4.2 | Determinazione del fattore w | 25 |
| 5.5 | Conguagli..... | 25 |
| 5.6 | Valutazione in ordine all'equilibrio economico finanziario | 26 |
| 5.7 | Rinuncia al riconoscimento di alcune componenti di costo | 27 |
| 5.8 | Rimodulazione dei conguagli | 27 |
| 5.9 | Rimodulazione del valore delle entrate tariffarie che eccede il limite alla variazione annuale .. | 27 |
| 5.10 | Eventuale superamento del limite alla crescita annuale delle entrate tariffarie | 27 |
| 5.11 | Ulteriori detrazioni..... | 27 |
| 6 | Annotazioni..... | 28 |

1 Premessa

La presente relazione è stata redatta per illustrare le attività di verifica svolte dal Comune di MOSCIANO SANT'ANGELO (TE) in qualità di Ente Territorialmente Competente della corrispondenza tra i valori riportati nel tool reso disponibile da ARERA ed i valori desumibili dalla documentazione contabile cui i gestori presenti nell'ambito tariffario del Comune di MOSCIANO SANT'ANGELO sono obbligati dalle norme vigenti, nonché le evidenze contabili sottostanti.

Al fine di consentire all'Ente Territorialmente Competente di verificare la completezza, la coerenza e la congruità dei dati e delle informazioni necessari alla elaborazione annuale dei piani economico finanziari (di seguito: PEF) viene allegata la seguente documentazione:

la documentazione contabile sottostante alle attestazioni prodotte:

- dati consuntivi degli specifici capitoli di spesa là dove presenti nella contabilità del Comune (compreso il dettaglio delle singole voci di spesa dell'impegnato che compongono il totale del capitolo);
- documentazione PEF approvato per l'annualità 2020 redatto secondo la metodologia di cui all'allegato A della deliberazione 443/2019/R/RIF
- il PEF MTR-2 relativo alla gestione secondo lo schema tipo predisposto dall'Autorità di cui all'Appendice 2 Det. 04/11/2021, n. 2/DRIF/2021;
- il Tool di calcolo predisposto da ARERA e allegato alla Det. 04/11/20210, n. 2/DRIF/2021;
- la dichiarazione, predisposta utilizzando lo schema tipo di cui all'Appendice 3-4 della deliberazione 443/2019/R/RIF, ai sensi del d.P.R. 445/00, sottoscritta dal legale rappresentante, attestante la veridicità dei dati trasmessi e la corrispondenza tra i valori riportati nella modulistica e i valori desumibili dalla documentazione contabile di riferimento tenuta ai sensi di legge.

1.1 Comune/i ricompreso/i nell'ambito tariffario

La presente relazione si riferisce al piano economico finanziario del Comune di MOSCIANO SANT'ANGELO (TE).

L'Ente, ubicato in provincia di TE confina con i comuni di Notaresco, Giulianova , Bellante e Sant'Omero; si estende su una superficie di circa 48,45 km² ed ha una popolazione di 9.123 abitanti con una densità abitativa di 188,30 ab. /km².

Nell'ambito della gestione del servizio di igiene urbana, il Comune di MOSCIANO SANT'ANGELO svolge le attività connesse alla gestione della TARI e delle utenze, mentre le attività operative di raccolta, trasporto e spazzamento sono svolte da altri soggetti in virtù di un affidamento a seguito di gara d'appalto.

1.2 Soggetti gestori per ciascun ambito tariffario

Il modello gestionale ed organizzativo adottato dal Comune di **MOSCIANO SANT'ANGELO** per il proprio ambito tariffario prevede la partecipazione dei seguenti soggetti:

- Diodoro Ecologia S.r.l.: **Sede legale in:** Roseto degli Abruzzi **Telefono: 085-8930487**
e-mail: info@diodoroecologia.it
- Global Services Coop. Soc.: Sede legale in Via Accolle 18, Roseto degli Abruzzi,; **Telefono:** 085-8943144; **e-mail:** info@gobalservicescoop.it
- Teramo Ambiente S.p.a. (TE.AM) con sede legale in via Melchiorre Delfico 73, Teramo (TE); **Telefono:** 0861-43961; **e-mail:** info@teramoambiente.it
- **Comune di MOSCIANO SANT'ANGELO** con sede in Piazza IV Novembre - MOSCIANO SANT'ANGELO (TE) P.I. 00252130679 C.F. 82000070670. Recapiti e contatti Tel. 085-80631201. Posta elettronica certificata (PEC): comune.mosciano.te@legalmail.it;
il comune di MOSCIANO SANT'ANGELO svolge tutte le attività connesse alla gestione della Tassa Rifiuti - TARI comprese la gestione della banca dati e dei rapporti con gli utenti.

Si evidenzia che, ai sensi dell'articolo 27 del MTR-2, non si prevedono avvicendamenti gestionali nel secondo periodo regolatorio (2022-2025)

1.3 Impianti di chiusura del ciclo del gestore integrato

Nell'ambito del sistema gestionale adottato dal comune di MOSCIANO SANT'ANGELO è previsto che il trasporto in discarica sia effettuato dai gestori del;

Gli impianti di smaltimento e/o trattamento cui si avvale il comune sono indicati nei MUD allegati alla presente relazione.

1.4 Documentazione per ciascun ambito tariffario

In conformità alla previsione dell'articolo 7.3 della deliberazione 3 agosto 2021, 363/2021/R/RIF, **l'Ente territorialmente competente** ha acquisito da ciascun gestore e relativamente a ciascun ambito tariffario di sua competenza:

- Gestore: Diodoro Ecologia S.r.l.
 - o Attestazione di veridicità della documentazione contabile redatta secondo lo schema di cui all'Allegato 3 della Determinazione del 04/11/2021 n. 2/DRIF/2021
 - o Relazione di accompagnamento redatta secondo lo schema di cui all'Allegato 2 della Determinazione del 04/11/2021 n. 2/DRIF/2021
 - o PEF grezzo gestore redatto mediante compilazione del tool allegato alla Determinazione del

04/11/2021 n. 2/DRIF/2021

- Gestore: Global Services Coop. Soc.
 - o Attestazione di veridicità della documentazione contabile redatta secondo lo schema di cui all'Allegato 3 della Determinazione del 04/11/2021 n. 2/DRIF/2021
 - o Relazione di accompagnamento redatta secondo lo schema di cui all'Allegato 2 della Determinazione del 04/11/2021 n. 2/DRIF/2021
 - o PEF grezzo gestore redatto mediante compilazione del tool allegato alla Determinazione del 04/11/2021 n. 2/DRIF/2021
- Gestore: Teramo Ambiente S.p.a. (TE.AM)
 - o Attestazione di veridicità della documentazione contabile redatta secondo lo schema di cui all'Allegato 3 della Determinazione del 04/11/2021 n. 2/DRIF/2021
 - o Relazione di accompagnamento redatta secondo lo schema di cui all'Allegato 2 della Determinazione del 04/11/2021 n. 2/DRIF/2021
 - o PEF grezzo gestore redatto mediante compilazione del tool allegato alla Determinazione del 04/11/2021 n. 2/DRIF/2021
- Gestore: Comune di MOSCIANO SANT'ANGELO
 - o Attestazione di veridicità della documentazione contabile redatta secondo lo schema di cui all'Allegato 4 della Determinazione del 04/11/2021 n. 2/DRIF/2021
 - o Relazione di accompagnamento redatta secondo lo schema di cui all'Allegato 2 della Determinazione del 04/11/2021 n. 2/DRIF/2021
 - o PEF grezzo gestore redatto mediante compilazione del tool allegato alla Determinazione del 04/11/2021 n. 2/DRIF/2021

Sulla base delle informazioni contenute in tale documentazione, l'ETC ha provveduto a redigere il PEF finale.

1.5 Altri elementi da segnalare

Sulla base dei rapporti ufficiali dell'Istituto Superiore Per la Protezione e la Ricerca Ambientale (ISPRA), il comune di MOSCIANO SANT'ANGELO presenta i seguenti risultati della raccolta differenziata conseguiti dalla gestione del sistema sono riportati nella tabella seguente:

| Anno | Dato relativo a: | Popolazione | RD (t) | Tot. RU (t) | RD (%) | RD Pro capite (kg/ab.*anno) | RU pro capite (kg/ab.*anno) |
|------|--------------------------------|-------------|-----------|-------------|--------|-----------------------------|-----------------------------|
| 2020 | Comune di Mosciano Sant'Angelo | 9.122 | 2.757,329 | 3.860,999 | 71,41 | 302,27 | 423,26 |
| 2019 | Comune di Mosciano Sant'Angelo | 9.199 | 2.843,780 | 3.954,080 | 71,92 | 309,14 | 429,84 |
| 2018 | Comune di Mosciano Sant'Angelo | 9.230 | 2.545,747 | 3.679,467 | 69,19 | 275,81 | 398,64 |
| 2017 | Comune di Mosciano Sant'Angelo | 9.316 | 2.558,875 | 3.729,975 | 68,60 | 274,68 | 400,38 |
| 2016 | Comune di Mosciano Sant'Angelo | 9.331 | 2.409,527 | 3.519,357 | 68,46 | 258,23 | 377,17 |
| 2015 | Comune di Mosciano Sant'Angelo | 9.308 | 2.148,109 | 3.412,116 | 62,96 | 230,78 | 366,58 |
| 2014 | Comune di Mosciano Sant'Angelo | 9.338 | 2.093,604 | 3.322,975 | 63,00 | 224,20 | 355,86 |
| 2013 | Comune di Mosciano Sant'Angelo | 9.294 | 1.867,990 | 3.590,760 | 52,02 | 200,99 | 386,35 |
| 2012 | Comune di Mosciano Sant'Angelo | 9.231 | 763,480 | 5.411,850 | 14,11 | 82,71 | 586,27 |
| 2011 | Comune di Mosciano Sant'Angelo | 9.251 | 759,577 | 5.505,669 | 13,80 | 82,11 | 595,14 |
| 2010 | Comune di Mosciano Sant'Angelo | 9.230 | 762,483 | 5.312,222 | 14,35 | 82,61 | 575,54 |

Grafico 1 - Quadro sinottico dell'andamento della produzione totale e della RD

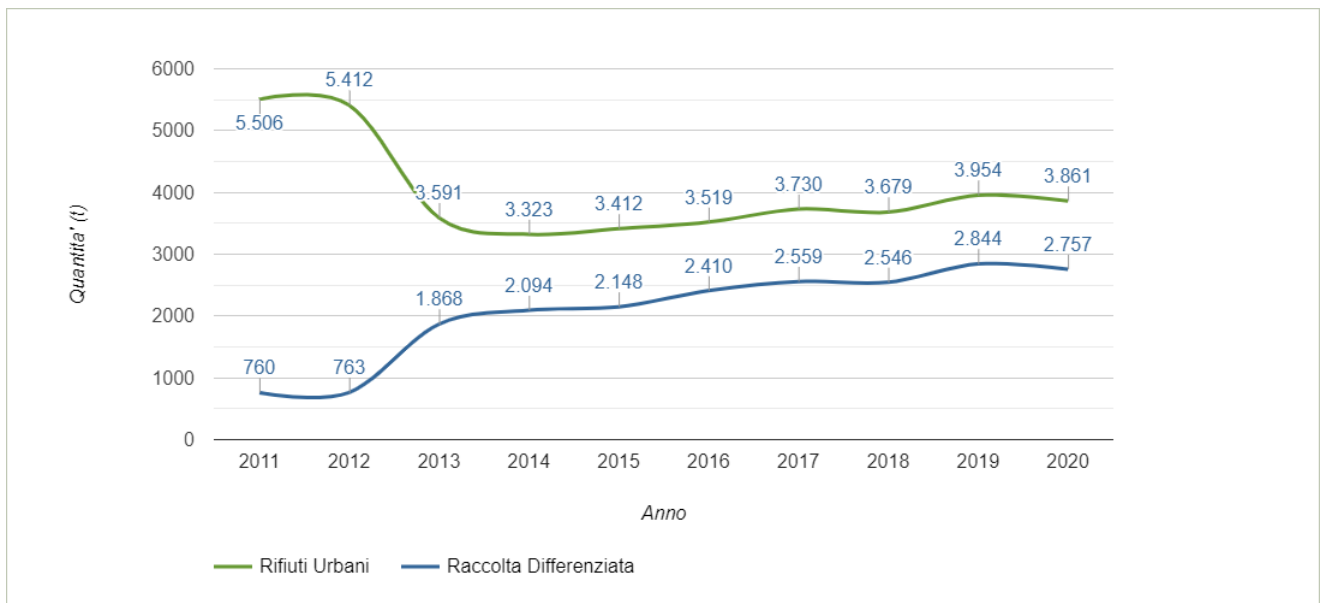


Grafico 2 – Ripartizione percentuale della RD per frazione anno 2020

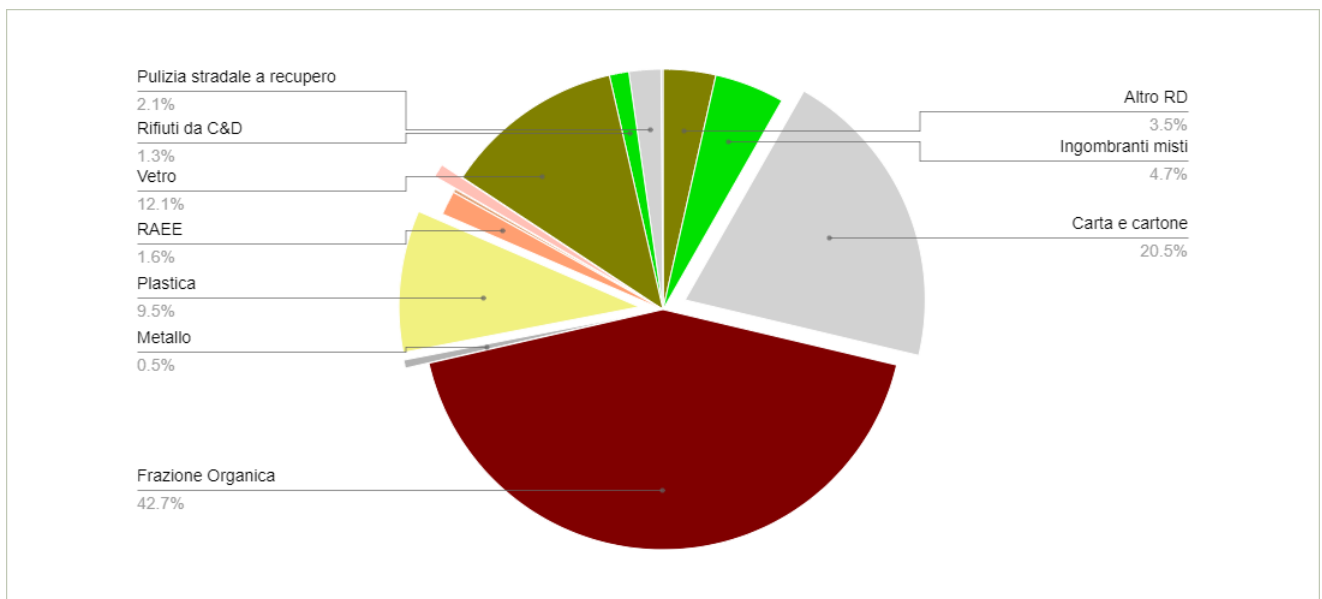
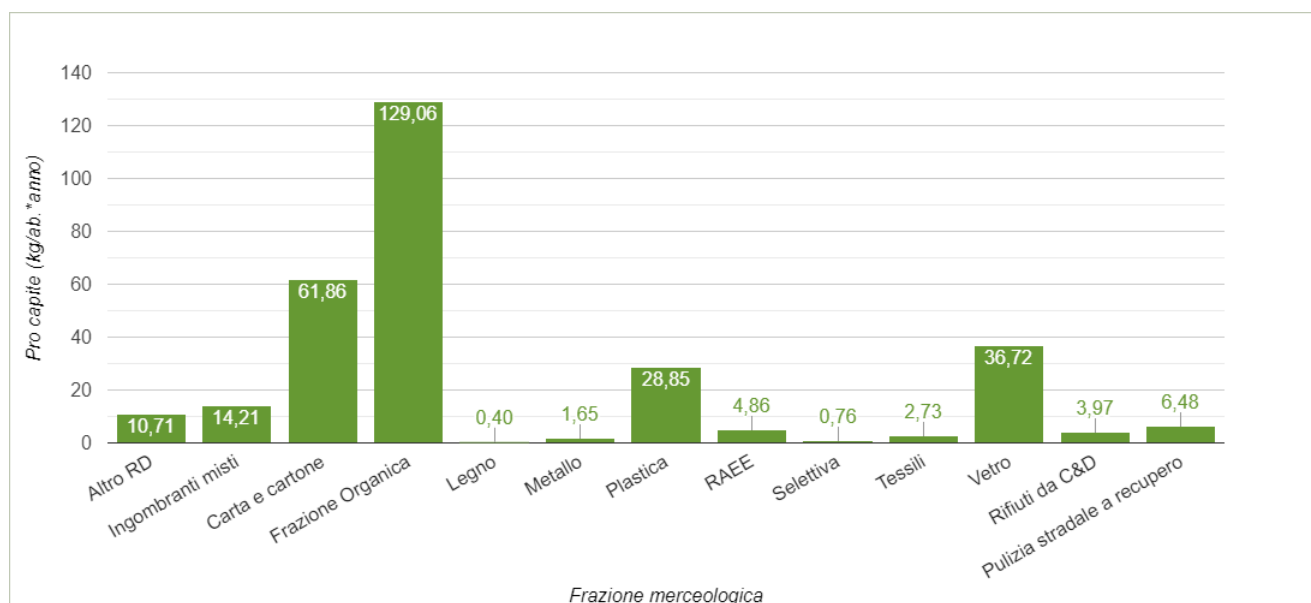


Grafico 3 - Quadro sinottico della ripartizione pro-capite di RD per frazione periodo 2020



I risultati di performance della raccolta differenziata collocano il Comune di MOSCIANO SANT'ANGELO al di sopra della media provinciale e al di sopra della media regionale. L'Ente considera i risultati raggiunti come soddisfacenti, fermo restando la volontà di migliorare ulteriormente gli obiettivi raggiunti per adeguarsi agli standard nazionali ed europei di tutela ambientale.

2 Descrizione dei servizi forniti (G)

2.1 Perimetro della gestione/affidamento e servizi forniti

Il presente piano finanziario riporta i costi di gestione relativi all'erogazione del servizio di igiene urbana nell'ambito del territorio comunale del Comune di MOSCIANO SANT'ANGELO codice ISTAT 067030, in particolare in relazione ai costi sopportati dal Comune nello svolgimento delle attività di propria competenza.

Il Comune di MOSCIANO SANT'ANGELO ha organizzato il servizio di igiene urbana in funzione delle frazioni in cui è suddiviso il territorio comunale. Tutte le attività connesse alla gestione della Tassa Rifiuti - TARI sono svolte direttamente dal Comune di MOSCIANO SANT'ANGELO inclusa la gestione dei crediti mediante controllo e valorizzazione del fondo crediti di dubbia esigibilità - punto 3.3 dell'allegato n. 4/2 al Dlgs 118/2011 (TARI tributo).

Ai sensi dell'articolo 1 del MTR-2 il servizio di micro raccolta dell'amianto da utenze domestiche è considerato attività dentro il perimetro gestionale se già incluso nella gestione del ciclo integrato dei rifiuti urbani alla data del 03-08-2021 (data di pubblicazione della deliberazione 3 agosto 2021, 363/2021/R/RIF).

Il servizio prevede l'erogazione delle prestazioni sull'intero territorio comunale:

| Tipo di componente | Descrizione attività |
|---|--|
| CSL (costi operativi per l'attività di spazzamento e lavaggio) | Spazzamento meccanizzato, manuale e misto |
| | Lavaggio strade e suolo pubblico |
| | Svuotamento cestini e raccolta foglie |
| | Raccolta dei rifiuti abbandonati su strade o aree pubbliche o su strade private soggette ad uso pubblico su arenili e rive fluviali e lacuali, nonché aree cimiteriali |
| CRT (costi operativi per l'attività di raccolta e trasporto dei rifiuti urbani indifferenziati) | Raccolta porta a porta, stradale, misto, di prossimità e a chiamata |
| | Trasporto dei rifiuti urbani indifferenziati verso impianti di trattamento |
| | Recupero e smaltimento, con o senza trasbordo su mezzi di maggiori dimensioni |
| | Raccolta e trasporto dei rifiuti da esumazioni ed estumulazioni, nonché degli altri rifiuti provenienti da attività cimiteriale |
| | Lavaggio e sanificazione dei contenitori della raccolta dei rifiuti indifferenziati |
| Raccolta e gestione dei dati relativi al conferimento dei rifiuti da parte degli utenti e del successivo conferimento agli impianti di trattamento e di smaltimento | |
| CTS (costi operativi per l'attività di trattamento e smaltimento dei rifiuti urbani) | Pretrattamento dei rifiuti urbani residui |
| | Trattamento presso gli impianti di trattamento meccanico-biologico (TMB) |
| | Smaltimento presso gli impianti d'incenerimento senza recupero energetico |
| | Smaltimento in impianti di discarica controllata |
| CRD (costi operativi per l'attività di raccolta e trasporto delle frazioni differenziate) | Operazioni di raccolta (porta a porta, stradale e misto) |
| | Trasporto delle frazioni differenziate dei rifiuti urbani verso impianti di trattamento e di riutilizzo e/o di recupero, con o senza trasbordo su mezzi di maggiori dimensioni |
| | Gestione delle isole ecologiche (anche mobili), dei centri di raccolta e delle aree di transfer |
| | raccolta e trasporto dei rifiuti urbani pericolosi |
| | raccolta dei rifiuti vegetali ad esempio foglie, sfalci, potature provenienti da aree verdi (quali giardini, parchi e aree cimiteriali) |
| | lavaggio e sanificazione dei contenitori della raccolta delle frazioni differenziate dei rifiuti |
| raccolta e gestione dei dati relativi al conferimento delle frazioni differenziate dei rifiuti da parte delle utenze e del successivo conferimento agli impianti di trattamento e di riutilizzo e/o di recupero | |
| CTR (costi operativi per l'attività di trattamento e di recupero dei rifiuti urbani e delle operazioni per il conferimento delle frazioni della raccolta differenziata alle piattaforme o agli | Trattamento presso gli impianti di trattamento meccanico-biologico (TMB) |
| | conferimento della frazione organica agli impianti di compostaggio, di digestione anaerobica o misti |

| Tipo di componente | Descrizione attività |
|---|---|
| impianti di trattamento - finalizzato al riciclo e al riutilizzo, o in generale al recupero) | |
| CARC (sono i costi operativi per l'attività di gestione delle tariffe e dei rapporti con gli utenti) | <p>accertamento, riscossione (incluse le attività di bollettazione e l'invio degli avvisi di pagamento)</p> <p>gestione del rapporto con gli utenti (inclusa la gestione reclami) anche mediante sportelli dedicati o call-center</p> <p>gestione della banca dati degli utenti e delle utenze, dei crediti e del contenzioso;</p> <p>promozione di campagne ambientali di cui al comma 9.2, lett. a)</p> |
| CGG (Costi generali) | <p>costi generali di gestione relativi al personale non direttamente impiegato nelle attività operative del servizio integrato di gestione dei RU</p> <p>Costi generali di struttura</p> |

I servizi sopra descritti vengono svolti secondo la frequenza e modalità riportate dai singoli gestori. il dettaglio dei servizi erogati dai gestori è riportato nelle singole relazioni di accompagnamento allegate al presente documento di cui costituiscono parte integrante.

La formazione del ruolo degli utenti viene eseguita sulla base dei dati dell'anno precedente integrati con le dichiarazioni spontanee degli utenti, delle variazioni derivanti dall'anagrafe della popolazione e dai dati derivanti dagli accertamenti d'ufficio.

La riscossione della TARI, in linea con la normativa vigente viene effettuata mediante modello unificato F24. La gestione del rapporto con gli utenti, inclusa la gestione reclami relativi all'applicazione della tassa, si effettua mediante sportello telefonico negli orari d'ufficio e mediante ricevimento del pubblico sia su appuntamento che libero nei seguenti orari:

Lunedì 9,00 – 13,30; mercoledì 9,00 – 13,30; venerdì 9,00 – 13,30.

La gestione della banca dati degli utenti e delle utenze mediante aggiornamenti continui e costanti è considerato obiettivo strategico sia al fine di fornire adeguate risposte qualora si verificano richieste dell'utenza, sia al fine di essere sempre in grado di eseguire attività accertativa.

Per quanto riguarda l'attività di accertamento e riscossione, l'Ufficio Tributi provvede ad effettuare verifiche annuali dei mancanti/omessi pagamenti, delle superfici dichiarate e dell'assoggettamento di tutti gli immobili presenti in catasto al versamento del tributo.

Al fine di mitigare l'impatto del contenzioso, l'ufficio cerca, laddove ne ricorrano i presupposti, di trovare soluzioni condivise con il contribuente.

La gestione dei crediti è affidata a Agenzia delle Entrate riscossione.

Il tributo è calcolato ai sensi della normativa prevista dal comma 639 e seguenti articolo 1 Legge 147/2013.

2.2 Altre informazioni rilevanti

La condizione giuridica e gestionale del Comune di MOSCIANO SANT'ANGELO è la seguente:

- L'Ente non presenta situazione di deficit strutturale;
- L'Ente non è in stato di predissesto finanziario;
- L'Ente non è in stato di dissesto finanziario.

Per quanto riguarda i gestori, hanno dichiarato:

- di non avere in corso procedure fallimentari, concordati preventivi o altre situazioni di rilievo relativamente al suo stato giuridico-patrimoniale.
- di non avere ricorsi pendenti.
- Che non risultano sentenze passate in giudicato.

3 Dati relativi alla gestione dell'ambito tariffario (G)

L'attività gestionale relativa al servizio di igiene urbana svolta dal Comune di MOSCIANO SANT'ANGELO riguarda la Tassa Rifiuti - TARI e degli adempimenti connessi e al controllo del regolare espletamento del servizio da parte dell'azienda affidataria, oltre al controllo dei costi e liquidazione delle spese connesse al servizio.

3.1 Dati tecnici e patrimoniali

3.1.1 Dati sul territorio gestito e sull'affidamento

Per gli anni 2022-2025 il gestore è chiamato a svolgere i servizi così come stabiliti nel contratto di appalto; non vi sono variazioni attese delle caratteristiche del servizio rispetto a quanto erogato nel 2021, se intese come variazioni delle modalità e caratteristiche del servizio integrato di gestione dei RU ovvero dei singoli servizi che lo compongono. Non si rende quindi necessaria la valorizzazione del coefficiente PG da parte dell'Ente Territorialmente Competente, né il riconoscimento di costi operativi incentivanti (COI).

3.1.2 Dati tecnici e di qualità

In relazione ai servizi forniti dal Gestore scrivente, con riferimento a ciascuna annualità del periodo 2022-2025, non si rilevano variazioni attese delle caratteristiche del servizio che interessano le attività dallo stesso erogate.

Sulla base dello schema regolatorio adottato gli standard di qualità previsti sono riportati nella tabella seguente; la stessa tabella riporta anche le azioni necessarie per l'adeguamento alla norma.

Tabella 1 - Livelli generali di qualità contrattuale e tecnica del servizio di gestione dei rifiuti urbani

| | Schema I | Schema II | Schema III | Schema IV |
|---|----------|----------------|----------------|---------------|
| Percentuale minima di risposte alle richieste di attivazione di cui all'Articolo 8, inviate entro trenta (30) giorni lavorativi | n.a. 1 | 80% | 70% | 90% |
| Percentuale minima di attrezzature per la raccolta di cui all'Articolo 9, consegnate all'utente entro cinque (5) giorni lavorativi, senza sopralluogo | n.a. | 80% | 70% | 90% |
| Percentuale minima di attrezzature per la raccolta di cui all'Articolo 9, consegnate all'utente entro dieci (10) giorni lavorativi, con sopralluogo | n.a. | 80% | 70% | 90% |
| Percentuale minima di risposte alle richieste di variazione e di cessazione del servizio di cui all'Articolo 12, inviate entro trenta (30) giorni lavorativi | n.a. | 80% | 70% | 90% |
| Percentuale minima di risposte a reclami scritti, di cui all'Articolo 14, inviate entro trenta (30) giorni lavorativi | n.a. | 80% | 70% | 90% |
| Percentuale minima di risposte a richieste scritte di informazioni, di cui all'Articolo 15, inviate entro trenta (30) giorni lavorativi | n.a. | 80% | 70%- | 90% |
| Nei casi di cui all'Articolo 50.1, percentuale minima di reclami, ovvero di richieste inoltrate al gestore della raccolta e trasporto e/o spazzamento e lavaggio delle strade, di cui all'Articolo 51, entro cinque (5) giorni lavorativi | n.a. | 80% | 70% | 90% |
| Nei casi di cui all'Articolo 50.1, percentuale minima di risposte ricevute dal gestore dell'attività di gestione tariffe e rapporto con gli utenti, inoltrate all'utente, di cui all'Articolo 52, entro cinque (5) giorni lavorativi | n.a. | 80% | 70% | 90% |
| Percentuale minima di risposte a richieste scritte di rettifica degli importi addebitati, di cui all'Articolo 16, inviate entro sessanta (60) giorni lavorativi | n.a. | 80% | 70% | 90% |
| Tempo medio di attesa, di cui Articolo 21, tra l'inizio della risposta e l'inizio della conversazione con l'operatore o la conclusione della chiamata per | n.a. | Solo registraz | Solo registraz | ≤ 240 secondi |
| rinuncia prima dell'inizio della conversazione con l'operatore (Tempo medio di attesa per il servizio telefonico) | | | | |
| Percentuale minima di rettifiche degli importi non dovuti di cui all'Articolo 28.3, effettuati entro centoventi (120) giorni lavorativi | n.a. | 80% | 70% | 90% |
| Percentuale minima di ritiri di rifiuti su chiamata, di cui all'Articolo 31, entro quindici (15) giorni lavorativi | n.a. | 80% | 70% | 90% |
| Percentuale minima di segnalazioni per disservizi, di cui Articolo 33, con tempo di intervento entro cinque (5) giorni lavorativi, senza sopralluogo | n.a. | 80% | 70% | 90% |
| Percentuale minima di segnalazioni per disservizi, di cui Articolo 33, con tempo di intervento entro dieci (10) giorni lavorativi, con sopralluogo | n.a. | 80% | 70% | 90% |
| Percentuale minima di richieste per la riparazione delle attrezzature per la raccolta domiciliare, di cui all'Articolo 34, con tempo di intervento entro dieci (10) giorni lavorativi, senza sopralluogo | n.a. | 80% | 70% | 90% |
| Percentuale minima di richieste per la riparazione delle attrezzature per la raccolta domiciliare, di cui all'Articolo 34, con tempo di intervento entro quindici (15) giorni lavorativi, con sopralluogo | n.a. | 80% | 70% | 90% |
| Puntualità del servizio di raccolta e trasporto, di cui all'Articolo 39 | n.a. | n.a. | 80% | 90% |
| Diffusione dei contenitori della raccolta stradale e prossimità non sovra-riempiti, di cui all'Articolo 40 | n.a. | n.a. | 80% | 90% |
| Durata delle interruzioni del servizio di raccolta e trasporto, di cui all'Articolo 41, non superiori a ventiquattro (24) ore | n.a. | n.a. | n.a. | 85% |

| | | | | |
|---|------|------|------|-----|
| Puntualità del servizio di spazzamento e lavaggio delle strade, di cui all'Articolo 46 | n.a. | n.a. | 80% | 90% |
| Durata delle interruzioni del servizio di spazzamento e lavaggio delle strade, di cui all'Articolo 47, non superiore a ventiquattro (24) ore | n.a. | n.a. | n.a. | 85% |
| Percentuale minima di prestazioni di pronto intervento, di cui all'Articolo 49, in cui il personale incaricato dal gestore arriva sul luogo entro quattro (4) ore dall'inizio della conversazione con l'operatore | n.a. | 70% | 80% | 90% |

¹ Per n.a. si intende "non applicato" allo Schema di riferimento.

Tabella 2 – Obblighi di servizio previsti per ciascuno Schema regolatorio:

| Standard Richiesto | | Schema I | Schema II | Schema III | Schema IV |
|--------------------|--|----------|-----------|------------|-----------|
| 1 | Adozione e pubblicazione di un'unica Carta della qualità del servizio per gestione di cui all'Articolo 5 | SI | SI | SI | SI |
| 2 | Modalità di attivazione del servizio di cui all'Articolo 6 e all'Articolo 7 | SI | SI | SI | SI |
| 3 | Modalità per la variazione o cessazione del servizio di cui all'Articolo 10 e all'Articolo 11 | SI | SI | SI | SI |
| 4 | Procedura per la gestione dei reclami, delle richieste scritte di informazioni e di rettifica degli importi addebitati, di cui all'Articolo 13, all'Articolo 17 e all'Articolo 18 | SI | SI | SI | SI |
| 5 | Obblighi e requisiti minimi dello sportello fisico e online di cui all'Articolo 19 e all'Articolo 22 | n. a2 | SI | SI | SI |
| 6 | Obblighi di servizio telefonico di cui all'Articolo 20 e all'Articolo 22 | SI | SI | SI | SI |
| 7 | Modalità e periodicità di pagamento, rateizzazione e rettifica degli importi non dovuti di cui al Titolo V (ad eccezione dell'Articolo 28.3) | SI | SI | SI | SI |
| 8 | Obblighi in materia di servizi di ritiro su chiamata e modalità per l'ottenimento di tali servizi di cui all'Articolo 29 e all'Articolo 30 | SI | SI | SI | SI |
| 9 | Obblighi in materia di disservizi e riparazione delle attrezzature per la raccolta domiciliare di cui all'Articolo 32 | SI | SI | SI | SI |
| 10 | Predisposizione di una mappatura delle diverse aree di raccolta stradale e di prossimità di cui all'Articolo 35.1 | SI | SI | SI | SI |
| 11 | Predisposizione di un Programma delle attività di raccolta e trasporto di cui all'Articolo 35.2 | SI | SI | SI | SI |
| 12 | Nelle gestioni che non hanno adottato sistemi di telecontrollo del livello di riempimento dei contenitori, ovvero anche laddove l'implementazione di tali sistemi non assicuri ancora un'adeguata copertura del territorio servito, predisposizione di un Piano di controlli periodici sullo stato di riempimento e di corretto funzionamento delle aree di raccolta stradale o di prossimità di cui agli Articoli 35.3 e 35.4 | n.a. | n.a. | SI | SI |
| 13 | Registrazione delle interruzioni del servizio di raccolta e trasporto di cui all'Articolo 36 | n.a. | n.a. | n.a. | SI |
| 14 | Predisposizione di un Programma delle attività di spazzamento e lavaggio delle strade di cui all'Articolo 42.1 | SI | SI | SI | SI |
| 15 | Registrazione delle interruzioni del servizio di spazzamento e | n.a. | n.a. | n.a. | SI |

| | | | | | |
|--|---|----|----|----|----|
| lavaggio delle strade di cui all'Articolo 43 | | | | | |
| 16 | Obblighi in materia di sicurezza del servizio di gestione dei rifiuti urbani di cui all'Articolo 48 | SI | SI | SI | SI |

Il Comune di MOSCIANO SANT'ANGELO in base allo schema regolatorio adottato si colloca nello schema I; pertanto gli adempimenti richiesti sono quelli indicati nella corrispondente colonna.

3.1.3 Fonti di finanziamento

Le fonti di finanziamento dei costi sostenuti per l'erogazione dei servizi erogati dal Comune di MOSCIANO SANT'ANGELO derivano dai pagamenti della TARI da parte dei contribuenti iscritti a ruolo.; Inoltre si segnala che nel periodo di riferimento non sono state effettuate operazioni di natura finanziaria per il finanziamento del servizio, mentre per quanto riguarda i gestori si rimanda a quanto riportato nelle relazioni di accompagnamento fornite all'ETC e allegate al presente documento di cui costituiscono parte integrante.

3.2 Dati per la determinazione delle entrate di riferimento

Il presente PEF, redatto in conformità al modello di cui alla determina 2/DRIF/2021, sintetizza tutte le informazioni e i dati rilevanti per la determinazione delle entrate tariffarie relative a ciascuno degli anni del periodo regolatorio 2022-2025, in coerenza con i criteri disposti dalla Delibera 363/2021/R/RIF del 03 Agosto 2021.

Tali dati sono imputati dal gestore/Comune, per quanto di propria competenza, sulla base delle disposizioni contenute nell'articolo 7 dell'Allegato A (MTR-2) che disciplina i costi efficienti ammessi a riconoscimento tariffario.

I costi riconosciuti, opportunamente riclassificati² nelle componenti di

- Costi operativi (di gestione e costi comuni);
- Costi d'uso del capitale;

sono stati determinati³

- per il 2022 sulla base di quelli effettivi rilevati da fonti contabili obbligatorie e pertanto da bilancio consuntivo dell'anno di riferimento a-2 (2020);
- per il 2023 sulla base dei dati di bilancio consuntivo o preconsuntivo dell'anno di riferimento a-2 (2021) o, in mancanza, con quelli dell'ultimo bilancio disponibile;
- per il 2024-2025 ci si avvale dei dati confluiti nel PEF 2023.

Di seguito si evidenziano le valutazioni e le scelte operate dal Comune/gestore sui su tali dati al fine di agevolare l'attività dell'Ente Territorialmente Competente nell'elaborazione del **PEF finale**.

3.2.1 Dati di conto economico

Con riferimento a ciascun anno a le componenti di costo riportate nel PEF sono state desunte, in conformità alle previsioni contenute nell'articolo 7 del MTR-2, dal Bilancio consuntivo a-2 per il 2022 e dal Bilancio preconsuntivo a-1, per gli anni 2023-2024-2025.

A. Informazioni relative ai dati di conto economico riportati nel PEF grezzo dei Gestori

Nel prospetto seguente si riportano i saldi delle voci del PEF 2022-2025 di competenza del gestore, calcolate secondo quanto descritto ai paragrafi seguenti.

| SALDI PER PEF 2022-2025 - COMPETENZA GESTORE | | | | | |
|--|--|----------------|----------------|----------------|----------------|
| DESCRIZIONE | SIGLA | SALDO 2022 [€] | SALDO 2023 [€] | SALDO 2024 [€] | SALDO 2025 [€] |
| Costi dell'attività di raccolta e trasporto dei rifiuti urbani indifferenziati | CRT | 101.982 | 101.881 | 101.881 | 101.881 |
| Costi dell'attività di trattamento e smaltimento dei rifiuti urbani | CTS | - | - | - | - |
| Costi dell'attività di trattamento e recupero dei rifiuti urbani | CTR | 220.893 | 220.811 | 220.811 | 220.811 |
| Costi dell'attività di raccolta e trasporto delle frazioni differenziate | CRD | 521.302 | 520.781 | 520.781 | 520.781 |
| Costi operativi variabili previsionali di cui all'articolo 9.1 del MTR-2 | CO^{EXP}_{116,TV} | - | - | - | - |
| Costi operativi variabili previsionali di cui all'articolo 9.2 del MTR-2 | CQ^{EXP}_{TV} | - | - | - | - |
| Costi operativi incentivanti variabili di cui all'articolo 9.3 del MTR-2 | COI^{EXP}_{TV} | - | - | - | - |
| Proventi della vendita di materiale ed energia derivante da rifiuti | AR | 9.707 | 9.697 | 9.697 | 9.697 |
| Ricavi derivanti dai corrispettivi riconosciuti dai sistemi collettivi di compliance | AR_{sc} | 166.802 | 166.636 | 166.636 | 166.636 |
| Componente a conguaglio relativa ai costi variabili | RC_{totTV} | - | - | - | - |
| Costi dell'attività di spazzamento e di lavaggio | CSL | 129.178 | 129.049 | 129.049 | 129.049 |
| Costi per l'attività di gestione delle tariffe e dei rapporti con gli utenti | CARC | 41.862 | 41.821 | 41.821 | 41.821 |
| Costi generali di gestione | CGG | 22.800 | 22.777 | 22.777 | 22.777 |
| Altri costi | CO_{Al} | - | - | - | - |
| Ammortamenti | Amm | - | - | - | - |
| Accantonamenti | Acc | - | - | - | - |
| Remunerazione del capitale investito netto | R | 20.522 | 19.040 | 17.676 | 16.382 |
| Costi operativi fissi previsionali di cui all'articolo 9.1 del MTR-2 | CO^{EXP}_{116,TF} | - | - | - | - |
| Costi operativi fissi previsionali di cui all'articolo 9.2 del MTR-2 | CQ^{EXP}_{TF} | - | - | - | - |
| Costi operativi incentivanti fissi di cui all'articolo 8 del MTR | COI^{EXP}_{TF} | - | - | - | - |
| Componente a conguaglio relativa ai costi fissi | RC_{TF} | - | - | - | - |

Si fa presente che nello sviluppo del PEF per il periodo 2022-2025 è stata ipotizzata la continuità gestionale.

Per l'allocazione dei costi sono stati adottati i seguenti criteri:

- attribuzione integrale per le partite di costo allocate sulle destinazioni contabili specifiche del servizio presso il comune, secondo quanto predisposto dal sistema di contabilità analitico-gestionale;
- attribuzione pro quota per le partite di costo non esclusivamente riferibili al servizio di gestione dei rifiuti, utilizzando opportune valutazioni e driver di cui si fornirà dettaglio di seguito.

In particolare, la quota CARC e CGG indicata è sostanzialmente costituita dai costi delle risorse umane, il cui processo di imputazione finanziaria dei costi non direttamente attribuibili al servizio rifiuti stesso sono stati ripartiti con criteri di proporzionalità e ragionevolezza.

In ciascun anno $a = (2022, 2023, 2024, 2025)$, è stata valorizzata la componente Acc a secondo le disposizioni all'art. 16 del MTR-2, considerando:

gli accantonamenti effettuati ai fini della copertura dei costi di gestione post-operativa delle discariche autorizzate e dei costi di chiusura, ai sensi della normativa vigente;

gli accantonamenti relativi ai crediti;

eventuali ulteriori accantonamenti iscritti a bilancio per la copertura di rischi ed oneri previsti dalla normativa di settore e/o dai contratti di affidamento in essere;

altri accantonamenti, diversi dagli ammortamenti, non in eccesso rispetto all'applicazione di norme tributarie

In particolare, gli accantonamenti relativi ai crediti sono stati individuati e imputati nel presente PEF nel rispetto del limite dell'art. 16.2 del MTR-2 per cui "nel caso di TARI tributo, non possa eccedere il valore massimo pari all'80% di quanto previsto dalle norme sul fondo crediti di dubbia esigibilità di cui al punto 3.3 dell'allegato n. 4/2 al decreto legislativo 118/11.

3.2.2 Focus sugli altri ricavi

Con riferimento all'anno 2022, le componenti di ricavo derivanti da vendita di materiali e/o energia riportate nel PEF sono riconciliate con la somma dei ricavi effettivamente conseguiti dal gestore nell'anno 2020 e riportate al 2022 nel rispetto di quanto previsto nella Deliberazione ARERA n. 363/2021/R/rif.

Tali ricavi sono stati individuati a seguito di un'analisi di dettaglio delle singole partite di conto economico registrate nel sistema di contabilità, ed attribuiti alle due voci ARa e AR_{SC,a} a seconda del cliente di fatturazione (rispettivamente: un operatore di mercato o un consorzio di materiali aderente al CONAI - Consorzio Nazionale Imballaggi).

L'entità dei ricavi è desumibile dai valori indicati nello schema PEF di cui alla determinazione 2/DRIF/2021.

Per quanto riguarda il Comune di MOSCIANO SANT'ANGELO:

- Non sono stati conseguiti ricavi per vendita di materiali direttamente;
- Non sono stati conseguiti ricavi per vendita di energia direttamente;
- Non Sono stati conseguiti corrispettivi riconosciuti dal CONAI direttamente al Comune;

3.2.3 Componenti di costo previsionali

Coerentemente con quanto descritto nei precedenti paragrafi 3.1.1 e 3.1.2, non sono stati valorizzati COI (Costi Operativi Incentivanti), in quanto non vi sono oneri attesi connessi al conseguimento di target riconducibili a modifiche del perimetro gestionale ovvero dei processi tecnici gestiti, né all'introduzione di

standard e livelli qualitativi migliorativi (o ulteriori) rispetto a quelli minimi fissati dalla regolazione, fatto salvo quanto previsto dalla disciplina della qualità contrattuale e tecnica.

Per quanto riguarda le componenti previsionali CQ per la copertura di eventuali oneri aggiuntivi riconducibili all'adeguamento agli standard e ai livelli minimi di qualità che verranno introdotti dall'Autorità, al momento non sono stati valorizzati.

3.2.4 Investimenti

Per la determinazione degli investimenti previsti negli anni 2021-2023 per lo svolgimento del servizio erogato, utili per la determinazione dei costi d'uso del capitale per gli anni 2023-2025 non si sono considerati investimenti.

3.2.5 Dati relativi ai costi di capitale

Per quanto attiene al Gestore il valore degli incrementi patrimoniali è stato desunto dalle fonti contabili obbligatorie, ed in particolare dei libri cespiti, dei soggetti proprietari delle infrastrutture - gestore incluso - considerando i costi storici al netto di eventuali rivalutazioni operate e attribuendoli alle categorie cespitali previste dal MTR.

Inoltre, sono stati considerati i valori delle immobilizzazioni in corso al 31/12/2019, raggruppati per anno di ultima movimentazione ed escludendo quelle non movimentate negli ultimi quattro anni.

Grazie ai fogli di Excel contenuti nel Tool MTR-2 viene calcolato automaticamente il costo d'uso del capitale (CK), attraverso:

- Il calcolo della remunerazione del capitale (Ra) effettuato in automatico, sulla base dei dati del Bilancio 2020;
- Il calcolo degli ammortamenti (Amm) effettuato in automatico sulla base dei dati dei cespiti risultanti a Bilancio, prendendo in considerazione l'anno di acquisto, il valore iniziale dei cespiti (o il valore di riscatto in caso di cespiti acquistati in leasing) ed il relativo Fondo di ammortamento risultante al 31/12/2017.

Per i conteggi dettagliati, si rimanda ai fogli di calcolo del Tool MTR-2, in cui sono evidenziati nel dettaglio i valori delle componenti tariffarie riferite ai cespiti ed alla remunerazione del capitale utilizzate per il calcolo dei costi di capitale.

4 Attività di validazione

L'Ente territorialmente competente, come previsto dall'art. 28 dell'Allegato A del MTR-2, ha provveduto a

- verificare i dati trasmessi dal gestore relativamente alla
- coerenza degli elementi di costo riportati nel PEF rispetto ai dati contabili di ciascun gestore, della loro completezza rispetto alle attività/servizi dallo stesso erogati e della loro congruità;

- rispetto della metodologia prevista dal MTR-2 per la determinazione dei costi riconosciuti con particolare riferimento ai costi operativi, ai costi di capitale ed agli eventuali costi di natura previsionale;
- verificare il rispetto degli equilibri economico-finanziario del gestore e adottare eventuali integrazioni e/o modifiche dei dati (concordandole e motivandole col gestore stesso);
- determinare i parametri e i coefficienti di propria competenza;

al fine di predisporre il presente PEF per il quadriennio 2022-2025.

Si riporta di seguito la sintesi dei dati confluiti nel PEF finale:

| PEF 2022 - 2025 | 2022 | 2023 | 2024 | 2025 |
|---|--------------------|--------------------|--------------------|--------------------|
| | Ciclo integrato RU | Ciclo integrato RU | Ciclo integrato RU | Ciclo integrato RU |
| Costi dell'attività di raccolta e trasporto dei rifiuti urbani indifferenziati CRT | 101.982,49 | 101.880,61 | 101.880,61 | 101.880,61 |
| Costi dell'attività di trattamento e smaltimento dei rifiuti urbani CTS | 156.535,26 | 156.378,88 | 156.378,88 | 156.378,88 |
| Costi dell'attività di trattamento e recupero dei rifiuti urbani CTR | 220.892,60 | 220.811,02 | 220.811,02 | 220.811,02 |
| Costi dell'attività di raccolta e trasporto delle frazioni differenziate CRD | 521.301,77 | 520.780,98 | 520.780,98 | 520.780,98 |
| Costi operativi variabili previsionali di cui all'articolo 9.1 del MTR-2 $CO^{EXP}_{116, TV}$ | 0,00 | 0,00 | 0,00 | 0,00 |
| Costi operativi variabili previsionali di cui all'articolo 9.2 del MTR-2 CQ^{EXP}_{TV} | 0,00 | 0,00 | 0,00 | 0,00 |
| Costi operativi incentivanti variabili di cui all'articolo 9.3 del MTR-2 COJ^{EXP}_{TV} | 0,00 | 0,00 | 0,00 | 0,00 |
| Proventi della vendita di materiale ed energia derivante da rifiuti AR | 9.707,05 | 9.697,35 | 9.697,35 | 9.697,35 |
| Fattore di Sharing b | 0,60 | 0,60 | 0,60 | 0,60 |
| Proventi della vendita di materiale ed energia derivante da rifiuti dopo sharing $b(AR)$ | 5.824,23 | 5.818,41 | 5.818,41 | 5.818,41 |
| Ricavi derivanti dai corrispettivi riconosciuti dai sistemi collettivi di compliance AR_{sc} | 166.802,24 | 166.635,60 | 166.635,60 | 166.635,60 |
| Fattore di Sharing ω | 0,40 | 0,40 | 0,40 | 0,40 |
| Fattore di Sharing $b(1+\omega)$ | 0,84 | 0,84 | 0,84 | 0,84 |
| Ricavi derivanti dai corrispettivi riconosciuti dai sistemi collettivi di compliance dopo sharing $b(1+\omega) AR_{sc}$ | 140.113,88 | 139.973,90 | 139.973,90 | 139.973,90 |
| Componente a conguaglio relativa ai costi variabili RC_{totTV} | 0,00 | 0,00 | 0,00 | 0,00 |
| Oneri relativi all'IVA indetraibile - PARTE VARIABILE | 137.263,17 | 137.263,17 | 137.263,17 | 137.263,17 |
| Totali voci libere costi variabili | 0,00 | 0,00 | 0,00 | 0,00 |
| Recupero delta ($\Sigma Ta - \Sigma Tmax$) di cui al comma 4.5 del MTR-2 - PARTE VARIABILE | 0,00 | 0,00 | 0,00 | 0,00 |
| | | | | |
| | | | | |
| Costi dell'attività di spazzamento e di lavaggio CSL | 129.177,56 | 129.048,51 | 129.048,51 | 129.048,51 |
| Costi per l'attività di gestione delle tariffe e dei rapporti con gli utenti CARC | 82.063,90 | 82.612,87 | 82.612,87 | 82.612,87 |

| PEF 2022 - 2025 | 2022 | 2023 | 2024 | 2025 |
|--|---------------------|---------------------|---------------------|---------------------|
| | Ciclo integrato RU | Ciclo integrato RU | Ciclo integrato RU | Ciclo integrato RU |
| Costi generali di gestione CGG | 22.799,78 | 22.777,00 | 22.777,00 | 22.777,00 |
| Costi relativi alla quota di crediti inesigibili CCD | 0,00 | 0,00 | 0,00 | 0,00 |
| Altri costi CO_{AL} | 0,00 | 0,00 | 0,00 | 0,00 |
| Costi comuni CC | 104.863,68 | 105.389,87 | 105.389,87 | 105.389,87 |
| Ammortamenti Amm | 20.536,68 | 18.877,12 | 17.777,00 | 17.355,23 |
| Accantonamenti Acc | 304.864,46 | 304.559,90 | 304.559,90 | 304.559,90 |
| - di cui costi di gestione post-operativa delle discariche | 0,00 | 0,00 | 0,00 | 0,00 |
| - di cui per crediti | 304.864,46 | 304.559,90 | 304.559,90 | 304.559,90 |
| - di cui per rischi e oneri previsti da normativa di settore e/o dal contratto di affidamento | 0,00 | 0,00 | 0,00 | 0,00 |
| - di cui per altri non in eccesso rispetto a norme tributarie | 0,00 | 0,00 | 0,00 | 0,00 |
| Remunerazione del capitale investito netto R | 20.522,42 | 19.040,17 | 17.676,47 | 16.382,08 |
| Remunerazione delle immobilizzazioni in corso R_{LIC} | 0,00 | 0,00 | 0,00 | 0,00 |
| Costi d'uso del capitale di cui all'art. 13.11 del MTR-2 CK | 0,00 | 0,00 | 0,00 | 0,00 |
| Costi d'uso del capitale CK | 345.923,56 | 342.477,19 | 340.013,37 | 338.297,21 |
| Costi operativi fissi previsionali di cui all'articolo 9.1 del MTR-2 CO^{EXP}_{116, TF} | 0,00 | 0,00 | 0,00 | 0,00 |
| Costi operativi fissi previsionali di cui all'articolo 9.2 del MTR-2 CQ^{EXP}_{TF} | 0,00 | 0,00 | 0,00 | 0,00 |
| Costi operativi incentivanti fissi di cui all'articolo 8 del MTR COI^{EXP}_{TF} | 0,00 | 0,00 | 0,00 | 0,00 |
| Componente a conguaglio relativa ai costi fissi RC_{TF} | 0,00 | 0,00 | 0,00 | 0,00 |
| Oneri relativi all'IVA indetraibile - PARTE FISSA | 29.067,96 | 29.782,96 | 29.782,96 | 29.782,96 |
| Totali voci libere costi variabili | 0,00 | 0,00 | 0,00 | 0,00 |
| Recupero delta ($\sum Ta - \sum T_{max}$) di cui al comma 4.5 del MTR-2 - PARTE FISSA | 0,00 | 0,00 | 0,00 | 0,00 |
| | | | | |
| | | | | |
| $\sum Ta = \sum TVa + \sum TFa$ prima delle detrazioni di cui al. Art. 4.6 Del. 363/2021/R/Rif | 1.601.069,94 | 1.598.020,88 | 1.595.557,06 | 1.593.840,90 |
| | | | | |

Di seguito si evidenziano le valutazioni e le scelte operate dall'Ente Territorialmente Competente nell'elaborazione del **PEF finale**.

5 Valutazioni di competenza dell'Ente territorialmente competente

5.1 Limite alla crescita annuale delle entrate tariffarie⁴

L'Ente Territorialmente Competente descrive il rispetto del limite alla variazione annuale delle entrate tariffarie di cui al comma 4.1 del MTR, motivando la determinazione dei fattori QL_a e PG_a , C_{116} tenendo presente che le eventuali scelte rientrino nei limiti stabiliti dall'allegato A 4.1 della delibera ARERA e riportati nello schema sottostante sulla base delle indicazioni relative allo schema regolatorio adottato e di seguito riportato:

| Scelta dello schema regolatorio | | 2022 - 2023 |
|---|--|-------------|
| SONO PREVISTI MIGLIORAMENTI DEI LIVELLI DI QUALITÀ? | | NO |
| SONO PREVISTE VARIAZIONI NELLE ATTIVITÀ GESTIONALI? | | NO |
| SCHEMA REGOLATORIO | | SCHEMA III |

| | | PERIMETRO GESTIONALE (PG _a) | |
|--|--------------------------------------|---|---|
| | | NESSUNA VARIAZIONE NELLE ATTIVITÀ GESTIONALI | PRESENZA DI VARIAZIONI NELLE ATTIVITÀ GESTIONALI |
| QUALITÀ PRESTAZIONI (QL _a) | MANTENIMENTO DEI LIVELLI DI QUALITÀ | SCHEMA I Fattori per calcolare il limite alla crescita delle entrate tariffarie: $PG_a = 0\%$ $QL_a = 0\%$ | SCHEMA II Fattori per calcolare il limite alla crescita delle entrate tariffarie: $PG_a \leq 3\%$ $QL_a = 0\%$ |
| | MIGLIORAMENTO DEI LIVELLI DI QUALITÀ | SCHEMA III Fattori per calcolare il limite alla crescita delle entrate tariffarie: $PG_a = 0\%$ $QL_a \leq 4\%$ | SCHEMA IV Fattori per calcolare il limite alla crescita delle entrate tariffarie: $PG_a \leq 3\%$ $QL_a \leq 4\%$ |

Come evidenziato nella tabella precedente lo schema regolatorio adottato dal Comune di MOSCIANO SANT'ANGELO non prevede variazioni sia della qualità del servizio che del perimetro gestionale; in base a queste scelte il Comune si colloca nello schema I che riconosce la possibile di incrementare il parametro QL_a fino al 4% senza alcun incremento del fattore PG_a .

Nella tabella sottostante si dà atto del valore del totale delle entrate tariffarie di riferimento (ΣT_a) di ciascun anno del secondo periodo regolatorio (2022, 2023, 2024, 2025) e del valore del totale delle entrate tariffarie massime (nell'Allegato Tool di calcolo, indicate con $\Sigma T_{max a}$) ammesse dalla Delibera ARERA

| | 2022 | 2023 | 2024 | 2025 |
|------------|--------------|--------------|--------------|--------------|
| rpi_a | 1,70% | 1,70% | 1,70% | 1,70% |
| X_a | 0,20% | 0,30% | 0,30% | 0,30% |
| QL_a | 0,00% | 0,00% | 0,00% | 0,00% |
| PG_a | 0,00% | 0,00% | 0,00% | 0,00% |
| C_{116a} | 0,00% | 0,00% | 0,00% | 0,00% |
| ρa | 1,50% | 1,40% | 1,40% | 1,40% |

| | 2022 | 2023 | 2024 | 2025 |
|------------------|--------------|--------------|--------------|--------------|
| ΣT_a | 1.601.069,94 | 1.598.020,88 | 1.595.557,06 | 1.593.840,90 |
| TV_{a-1} | 944.763,47 | 992.037,18 | 604.234,71 | 602.518,55 |
| TF_{a-1} | 734.114,00 | 609.032,78 | 606.698,55 | 604.234,75 |
| ΣT_{a-1} | 1.678.877,47 | 1.601.069,96 | 1.598.020,90 | 1.595.557,10 |
| $Ta/Ta-1$ | 0,00 | 0,00 | 0,00 | 0,00 |

| | 2022 | 2023 | 2024 | 2025 |
|--|--------------|--------------|--------------|--------------|
| ΣT_{max} | 1.704.060,63 | 1.623.484,94 | 1.620.393,20 | 1.617.894,89 |
| $\Delta(\Sigma T_a - \Sigma T_{max})$ | 0,00 | 0,00 | 0,00 | 0,00 |
| SUPERAMENTO DEL LIMITE? | NO | NO | NO | NO |
| Istanza di superamento del limite di cui al comma 4.6 MTR-2 | NO | NO | NO | NO |

Non si evidenzia pertanto il superamento del limite previsto da ARERA alla crescita delle entrate tariffarie per le annualità 2022-2025.

Il rispetto di tali limiti non rende necessario presentare Istanza all'Autorità⁵.

Di seguito si chiariscono le motivazioni che hanno determinato la scelta dei singoli coefficienti utilizzati per la definizione del limite alla crescita annuale delle entrate tariffarie per il quadriennio 2022-2025.

5.1.1 Coefficiente di recupero di produttività

Il coefficiente di recupero di produttività adottato da codesto Ente Territorialmente Competente per la definizione del PEF 2022-2025 è riportato nella tabella seguente:

| | 2022 | 2023 | 2024 | 2025 |
|--|-------|-------|-------|-------|
| coefficiente di recupero di produttività Xa | 0,20% | 0,35% | 0,10% | 0,35% |

| | | 2020 | 2021 | |
|-------------------------------------|--|----------|-------------------|----------|
| | T ₂₀₂₀ | 0,00 | T ₂₀₂₁ | 0,00 |
| Quantità di rifiuti prodotti [ton]: | q ₂₀₂₀ | 3.861,00 | q ₂₀₂₁ | 3.861,00 |
| | CU _{eff2020} [cent€/kg] | 42,79 | | 43,48 |
| | Benchmark di riferimento [cent€/kg] | 37,70 | | 37,70 |

Mentre per le valutazioni in merito al parametro γ_a , direttamente legato alle valutazioni effettuate per la scelta del fattore di sharing, si rimanda al paragrafo 5.4 della presente relazione.

Alla luce delle valutazioni esposte, l'Ente territorialmente competente, ha ritenuto soddisfacente la qualità ambientale delle prestazioni e $C_{u\text{eff}}$ superiore Benchmark di riferimento, scegliendo quindi i coefficienti X_a come di seguito riportato:

| | | 2022 | 2023 | 2024 | 2025 |
|--|----------------------|--------------|--------------|--------------|--------------|
| | X_a | 0,20% | 0,30% | 0,30% | 0,30% |

5.1.2 Coefficienti QL (variazioni delle caratteristiche del servizio) e PG (variazioni di perimetro gestionale)

L'Ente Territorialmente competente sceglie i propri valori di QL_a e PG_a all'interno dei range previsti dall'Autorità¹ nei quadranti dello schema sottostante:

| | PERIMETRO GESTIONALE (PG _a) | |
|--------------------------------------|---|--|
| | NESSUNA VARIAZIONE NELLE ATTIVITÀ GESTIONALI | PRESENZA DI VARIAZIONI NELLE ATTIVITÀ GESTIONALI |
| MANTENIMENTO DEI LIVELLI DI QUALITÀ | <p>SCHEMA I</p> <p>Fattori per calcolare il limite alla crescita delle entrate tariffarie:</p> <p>PG_a = 0%</p> <p>QL_a = 0%</p> | <p>SCHEMA II</p> <p>Fattori per calcolare il limite alla crescita delle entrate tariffarie:</p> <p>PG_a ≤ 3%</p> <p>QL_a = 0%</p> |
| MIGLIORAMENTO DEI LIVELLI DI QUALITÀ | <p>SCHEMA III</p> <p>Fattori per calcolare il limite alla crescita delle entrate tariffarie:</p> <p>PG_a = 0%</p> <p>QL_a ≤ 4%</p> | <p>SCHEMA IV</p> <p>Fattori per calcolare il limite alla crescita delle entrate tariffarie:</p> <p>PG_a ≤ 3%</p> <p>QL_a ≤ 4%</p> |

¹ Art. 4.3, MTR-2, Allegato A alla Determinazione n. 2/DRIF/2021 del 04 Novembre 2021

Tali range sono strettamente legati alla pianificazione, o meno, di attività volte ad incidere sulla qualità e sul perimetro del servizio per il prossimo quadriennio, riassunti nella tabella sottostante:

| | 2022 | 2023 | 2024 | 2025 |
|--|-----------|-----------|-----------|-----------|
| SONO PREVISTI MIGLIORAMENTI DEI LIVELLI DI QUALITÀ? | NO | NO | NO | NO |
| SONO PREVISTE VARIAZIONI NELLE ATTIVITÀ GESTIONALI? | NO | NO | NO | NO |

La pianificazione quadriennale su esposta ha determinato i valori specifici assegnati a ciascun coefficiente QL_a e PG_a:

| | 2022 | 2023 | 2024 | 2025 |
|-----------------|-------|-------|-------|-------|
| QL _a | 0,00% | 0,00% | 0,00% | 0,00% |
| PG _a | 0,00% | 0,00% | 0,00% | 0,00% |

5.1.3 Coefficienti C116

Il coefficiente permette la copertura delle componenti C116_{exp,tv,a} e C116_{exp,tf,a}, di natura previsionale, connesse agli scostamenti attesi riconducibili alle novità introdotte dal decreto legislativo n. 116/20.

Nello specifico caso non si prevedono uscite di utenze dal servizio pubblico, come evidenziato al punto 5.2.1, e pertanto i valori scelti per ciascun anno del quadriennio sono i seguenti:

| | valore massimo | 2022 | 2023 | 2024 | 2025 |
|-------------------------|----------------|-------|-------|-------|-------|
| C_{116a} | 3,0% | 0,00% | 0,00% | 0,00% | 0,00% |

5.2 Costi Operativi di gestione associati a specifiche finalità

Il Comune di MOSCIANO SANT'ANGELO, in qualità di Ente territorialmente competente, non ha valorizzato i coefficienti su esposti in quanto non ha previsto le seguenti componenti di costo (C116, CQ e COI) di natura previsionale, associati al raggiungimento di specifiche finalità².

| Costi previsionali parte variabile | 2022 | 2023 | 2024 | 2025 |
|------------------------------------|------|------|------|------|
| CO _{exp,116,TVa} | 0,00 | 0,00 | 0,00 | 0,00 |
| CQ _{expTV, a} | 0,00 | 0,00 | 0,00 | 0,00 |
| COI _{expTV, a} | 0,00 | 0,00 | 0,00 | 0,00 |

² Art. 9 e 10, MTR-2, Allegato A alla Deliberazione 363/2021/R/RIF del 03 agosto 2021

| Costi previsionali parte fissa | 2022 | 2023 | 2024 | 2025 |
|--------------------------------|------|------|------|------|
| COexp,116, TF, a | 0,00 | 0,00 | 0,00 | 0,00 |
| CQexpTF, a | 0,00 | 0,00 | 0,00 | 0,00 |
| COlexpTF, a | 0,00 | 0,00 | 0,00 | 0,00 |

5.2.1 Componente previsionale C₁₁₆

Per ciascun anno di valorizzazione della componente C₁₁₆, l'Ente territorialmente competente non evidenzia una variazione quantitativa di rifiuti urbani prodotti da utenze non domestiche introdotta dal decreto legislativo n. 116/2020, più ampia ovvero più contenuta rispetto a quella presente nel previgente regime di assimilazione disciplinato, tale da incidere in maniera significativa sui costi di gestione del servizio di raccolta dei rifiuti e pertanto non valorizza tale componente.

5.2.2 Componente previsionale CQ

Non si evidenziano oneri di natura previsionale, di carattere variabile e fisso, volti alla copertura di eventuali costi aggiuntivi che ci si aspetta di sostenere per l'adeguamento agli standard e ai livelli minimi di qualità³ che verranno/sono stati introdotti dall'Autorità.

5.2.3 Componente previsionale COI

Non/sono stati valorizzati costi previsionali relativi alla componente COI.

5.3 Ammortamenti delle immobilizzazioni

L'Ente territorialmente competente valida le verifiche compiute in ordine alle vite utili dei cespiti valorizzate dal gestore del servizio integrato di gestione dei rifiuti urbani o dai gestori di uno o più dei servizi che lo compongono, con particolare riferimento:

- al rispetto delle tabelle previste nell'articolo 15.2 e 15.3 del MTR-2 per i cespiti ad esse direttamente riconducibili;
- al rispetto del criterio indicato dall'articolo 15.4 del MTR-2 per i cespiti ad esse direttamente riconducibili.

5.4 Valorizzazione dei fattori di sharing

La scelta del fattore di sharing è legata alla valutazione degli obiettivi di raccolta differenziata raggiunti (γ_1, a) e al livello di efficacia delle attività di preparazione per il riutilizzo e il riciclo (γ_2, a).

L'Ente Territorialmente competente ha operato le seguenti valutazioni per il 2022 e, in previsione, per gli anni a seguire:

| | 2022 | 2023 | 2024 | 2025 |
|--------------------------|--------|--------|--------|--------|
| % raccolta differenziata | 71,41% | 71,41% | 71,41% | 71,41% |

³ Art. 9.2, MTR-2, Allegato A alla Deliberazione 363/2021/R/RIF del 03 agosto 2021

| | | | | |
|--|---------------|---------------|---------------|---------------|
| Valutazione in merito al rispetto degli obiettivi di raccolta differenziata raggiunti (γ_1, α) | Soddisfacente | Soddisfacente | Soddisfacente | Soddisfacente |
| Valutazione in merito al livello di efficacia delle attività di preparazione per il riutilizzo e il riciclo (γ_2, α) | Soddisfacente | Soddisfacente | Soddisfacente | Soddisfacente |

L'Autorità sulla base dei livelli di soddisfazione definisce i seguenti range tra i quali scegliere i valori:

| | SODDISFACENTE | NON SODDISFACENTE |
|--|---------------------------|---------------------------------|
| Valutazione in merito al rispetto degli obiettivi di raccolta differenziata raggiunti (γ_1, α) | $-0,2 < \gamma_1 \leq 0$ | $-0,4 \leq \gamma_1 \leq -0,2$ |
| Valutazione in merito al livello di efficacia delle attività di preparazione per il riutilizzo e il riciclo (γ_2, α) | $-0,15 < \gamma_2 \leq 0$ | $-0,3 \leq \gamma_2 \leq -0,15$ |

L'Ente Territorialmente Competenze, pertanto, alla luce delle valutazioni di rispetto degli obiettivi e di efficacia del riutilizzo e riciclo ha scelto i seguenti valori:

| | 2022 | 2023 | 2024 | 2025 |
|------------|--------------|--------------|--------------|--------------|
| γ_1 | 0,00 | 0,00 | 0,00 | 0,00 |
| γ_2 | -0,15 | -0,30 | -0,30 | -0,30 |
| γ | -0,15 | -0,30 | -0,30 | -0,30 |
| $1+\gamma$ | 0,65 | 0,30 | 0,30 | 0,30 |

5.4.1 Determinazione del fattore b

Si evidenzia che è presente un solo gestore, oltre al comune stesso per la parte di propria competenza, e il valore di "b" è lo stesso per entrambi (tutti i gestori) e per tutti gli anni del periodo di riferimento (2022-2025), come rendicontato nella tabella seguente:

| | intervallo di riferimento | 2022 | 2023 | 2024 | 2025 |
|---|---------------------------|------|------|------|------|
| b | 0,3 ÷ 0,6 | 0,60 | 0,60 | 0,60 | 0,60 |

5.4.2 Determinazione del fattore w

L'Ente territorialmente competente, sulla base della valorizzazione di γ_1 e γ_2 , definisce i seguenti valori di ω_4 per gli anni del quadriennio:

| intervallo di riferimento | 2022 | 2023 | 2024 | 2025 |
|---------------------------|------|------|------|------|
| ω_a | 0,40 | 0,40 | 0,40 | 0,40 |

5.5 Conguagli

Con riferimento a ciascun anno a del secondo periodo regolatorio 2022-2025, l'Ente territorialmente competente indica i seguenti valori complessivi delle componenti a conguaglio⁵:

| | 2022 | 2023 | 2024 | 2025 |
|------------|-------------|-------------|-------------|-------------|
| RCTOT, TVa | 0,00 | 0,00 | 0,00 | 0,00 |
| RCTOT, TFa | 0,00 | 0,00 | 0,00 | 0,00 |
| RCTOT, a | 0,00 | 0,00 | 0,00 | 0,00 |

Si fornisce il dettaglio delle singole componenti di conguaglio valorizzate in ciascuna predisposizione tariffaria sia per quelle riferite ai costi variabili⁶ sia per quelle riferite ai costi fissi⁷:

| Parte variabile | 2022 | 2023 | 2024 | 2025 |
|--|------|------|------|------|
| $RC_{TOT,TV,a}$ | | | | |
| Quota residua relativa a $RCND_{TV}$ | 0,00 | 0,00 | 0,00 | 0,00 |
| Quota residua relativa alle componenti RCU_{TV} | 0,00 | 0,00 | 0,00 | 0,00 |
| Quota del recupero delle componenti residue a conguaglio relative ai costi variabili riferite agli anni 2018, nonché degli effetti di eventuali rettifiche stabilite dall'Autorità | 0,00 | 0,00 | 0,00 | 0,00 |
| Quota del recupero delle componenti residue a conguaglio relative ai costi variabili riferite agli anni 2019, nonché degli effetti di eventuali rettifiche stabilite dall'Autorità | 0,00 | 0,00 | 0,00 | 0,00 |
| Scostamento $COS_{exp,TV}$ | 0,00 | 0,00 | 0,00 | 0,00 |
| Scostamento $COV_{exp,TV}$ | 0,00 | 0,00 | 0,00 | 0,00 |
| Recupero $COI_{exp,TV}$ | 0,00 | 0,00 | 0,00 | 0,00 |

⁴ Art. 3.2, MTR-2, Allegato A alla Deliberazione 363/2021/R/RIF del 03 agosto 2021

⁵ Art. 17.1 del MTR-2, Allegato A alla Deliberazione 363/2021/R/RIF del 03 agosto 2021

⁶ Art. 18 del MTR-2, Allegato A alla Deliberazione 363/2021/R/RIF del 03 agosto 2021

⁷ Art. 19 del MTR-2, Allegato A alla Deliberazione 363/2021/R/RIF del 03 agosto 2021

| | | | | |
|--|------|------|------|------|
| Recupero (solo se a vantaggio degli utenti) dell'eventuale scostamento tra la componente $CQ_{exp,TV}$ | 0,00 | 0,00 | 0,00 | 0,00 |
| Recupero dell'eventuale scostamento tra la componente $CO_{exp,116,TV}$ | 0,00 | 0,00 | 0,00 | 0,00 |
| Recupero dello scostamento tra le entrate tariffarie variabili e quanto fatturato per la parte variabile con riferimento alla medesima annualità (a-2) | 0,00 | 0,00 | 0,00 | 0,00 |

| Parte fissa | 2022 | 2023 | 2024 | 2025 |
|---|-------------|-------------|-------------|-------------|
| $RC_{TOT,TF,a}$ | 0,00 | 0,00 | 0,00 | 0,00 |
| Quota residua relativa alle componenti RCU_{TF} | 0,00 | 0,00 | 0,00 | 0,00 |
| Quota del recupero delle componenti residue a conguaglio relative ai costi fissi riferite agli anni 2018, nonché degli effetti di eventuali rettifiche stabilite dall'Autorità | 0,00 | 0,00 | 0,00 | 0,00 |
| Quota del recupero delle componenti residue a conguaglio relative ai costi fissi riferite agli anni 2019, nonché degli effetti di eventuali rettifiche stabilite dall'Autorità | 0,00 | 0,00 | 0,00 | 0,00 |
| Scostamento $CO_{exp,TF}$ | 0,00 | 0,00 | 0,00 | 0,00 |
| Recupero $CO_{exp,TF}$ | 0,00 | 0,00 | 0,00 | 0,00 |
| Recupero (solo se a vantaggio degli utenti) dell'eventuale scostamento tra la componente $CQ_{exp,TV}$ | 0,00 | 0,00 | 0,00 | 0,00 |
| Recupero dell'eventuale scostamento tra la componente $CO_{exp,116,TF}$ | 0,00 | 0,00 | 0,00 | 0,00 |
| Recupero dello scostamento tra le entrate tariffarie fisse approvate per l'anno (a-2), qualora non coperte da ulteriori risorse disponibili, e quanto fatturato, per la parte fissa, con riferimento alla medesima annualità | 0,00 | 0,00 | 0,00 | 0,00 |

5.6 Valutazione in ordine all'equilibrio economico finanziario

L'Ente territorialmente competente a seguito delle verifiche compiute accerta la sussistenza dell'equilibrio economico finanziario della gestione rispetto al totale delle entrate tariffarie riconoscibili risultanti dall'Allegato A e pertanto non ritiene necessario intervenire per rimodulare le entrate tariffarie negli anni del quadriennio con nessuna delle facoltà concesse dall'Autorità:

- Rinuncia al riconoscimento di alcune componenti di costo⁸;
- Rimodulazione dei conguagli⁹;
- Rimodulazione del valore delle entrate tariffarie che eccede il limite alla variazione annuale¹⁰;
- Superamento del limite mediante presentazione di Istanza¹¹.

⁸ Art. 4.6, MTR-2, Allegato A alla Deliberazione 363/2021/R/RIF del 03 agosto 2021

⁹ Art. 17.2, MTR-2, Allegato A alla Deliberazione 363/2021/R/RIF del 03 agosto 2021

¹⁰ Art. 4.5, MTR-2, Allegato A alla Deliberazione 363/2021/R/RIF del 03 agosto 2021

¹¹ Art. 4.1, MTR-2, Allegato A alla Deliberazione 363/2021/R/RIF del 03 agosto 2021

Il valore indicato per gli anni 2022 e 2023 e riportato risulta essere sufficiente a coprire gli impegni di spesa previsti per assicurare l'erogazione del servizio di igiene ambientale nel Comune di MOSCIANO SANT'ANGELO.

5.7 Rinuncia al riconoscimento di alcune componenti di costo

L'Ente Territorialmente Competente **non reputa** necessario avvalersi della facoltà prevista dall'articolo 4.6 della deliberazione 3 agosto 2021 363/2021/R/RIF di rettificare delle componenti di costo al fine di rispettare il limite dei costi massimi ammissibili.

| | 2022 | 2023 | 2024 | 2025 |
|---|------|------|------|------|
| distribuzione del delta ($\sum Ta - \sum T_{max}$) in caso di rinuncia all'istanza di superamento del limite di cui al comma 4.6 363/2021/R/RIF - PARTE VARIABILE | 0,00 | 0,00 | 0,00 | 0,00 |
| distribuzione del delta ($\sum Ta - \sum T_{max}$) in caso di rinuncia all'istanza di superamento del limite di cui al comma 4.6 363/2021/R/RIF - PARTE FISSA | 0,00 | 0,00 | 0,00 | 0,00 |
| distribuzione del delta ($\sum Ta - \sum T_{max}$) di cui al comma 4.6 363/2021/R/RIF - TOTALE | 0,00 | 0,00 | 0,00 | 0,00 |

5.8 Rimodulazione dei conguagli

Non è prevista la rimodulazione dei conguagli

5.9 Rimodulazione del valore delle entrate tariffarie che eccede il limite alla variazione annuale

Le entrate tariffarie previste dal PEF predisposto per il Comuni di MOSCIANO SANT'ANGELO non necessitano di rimodulazioni che possano determinare il superamento del limite di crescita annuale.

5.10 Eventuale superamento del limite alla crescita annuale delle entrate tariffarie

L'Ente territorialmente competente **non evidenziando** la sussistenza di situazioni di squilibrio economico e finanziario, **non ritiene** necessario (per il raggiungimento degli obiettivi migliorativi definiti) il superamento del limite annuale di crescita¹².

Il limite di crescita annuale non è superato in nessuna annualità del periodo di riferimento

5.11 Ulteriori detrazioni

L'Ente territorialmente competente nell'ambito delle detrazioni¹³ previste ha sottratto dal totale delle entrate tariffarie:

a) il contributo del MIUR per le istituzioni scolastiche statali ai sensi dell'articolo 33 bis del decreto-legge 248/07;

¹² determinato secondo le regole dell'articolo 4.1 del MTR-2, Allegato A alla Deliberazione 363/2021/R/RIF del 03 agosto 2021

¹³ Art. 1.4 MTR-2, Allegato A alla Deliberazione 363/2021/R/RIF del 03 agosto 2021

- b) le entrate effettivamente conseguite a seguito dell'attività di recupero dell'evasione;
- c) le entrate derivanti da procedure sanzionatorie;
- d) le ulteriori partite approvate dall'Ente territorialmente competente.

Relativamente al contributo MIUR, il medesimo Ente specifica che l'anno di riferimento del contributo valorizzato è il **2020**.

6 Annotazioni

Si precisa che nel presente PEF pluriennale non sono stati inseriti costi per attività esterne al ciclo integrato dei RU di cui al comma 6.4 del MTR-2.

7 Allegati

- ✓ Appendice 1 all' MTR2 – PEF 2022-2025
- ✓ Dichiarazione di veridicità del Comune
- ✓ Costi Comune 2020-2021
- ✓ Dichiarazione di veridicità del Gestore
- ✓ Relazione di accompagnamento al PEF grezzo dei gestori
- ✓ MUD 2020 e 2021